

2014/2015년 EU/유로존 경제전망 및 경제성장을 위한 주요 조건

오태현(대외경제정책연구원 전문연구원)

작성일: 2014년 3월 14일

■ 2014년 2월 25일 EU 집행위원회는 경제전망보고서를 발표, 경제성장률을 상향조정

- 보고서는 EU 및 유로존 모두 2014년 경제성장률을 1.5% 및 1.2%로 전망하고 2015년에는 2.0% 및 1.8%로 지난 가을 전망치보다 모두 0.1%p씩 상향조정
- 회복된 내수가 수출과 함께 경제성장을 이끌 것으로 평가
- 2014년 중 분기별 경제성장률은 0.4~0.5%를 기록할 것으로 전망되며, 2015년에는 0.5~0.6%로 예상
- 실업률은 하향 조정에도 불구하고 2014년(EU: 10.7%, 유로존: 12.0%)과 2015년(EU: 10.4%, 유로존: 11.7%) 중 높은 수준을 유지할 것으로 전망
- 물가의 경우에는 디플레이션에 대한 우려에도 불구하고 2014년 중 1.0~1.2%를 기록할 것으로 전망
- 재정수지는 구조개혁 및 긴축으로 인해 개선되는 모습을 보이고 있으며, 국가채무는 추가적으로 상승하지는 않을 것으로 전망

표 1. EU 및 유로존 경제성장률 전망

		실적				전망			
		2012		2013		2014		2015	
		EU	유로존	EU	유로존	EU	유로존	EU	유로존
GDP (%)		-0.4	-0.7	0.1	-0.4	1.5	1.2	2.0	1.8
실업률 (%)		10.5	11.4	10.9	12.1	10.7	12.0	10.4	11.7
물가상승률 (%)		2.6	2.5	1.5	1.4	1.2	1.0	1.5	1.3
재정수지	(GDP 대비 %)	-3.9	-3.7	-3.5	-3.1	-2.7	-2.6	-2.7	-2.5
국가채무		86.6	92.6	89.4	95.5	89.7	95.9	89.5	95.4
경상수지		0.9	1.8	1.7	2.7	1.7	2.7	1.7	2.7

자료: European Commission(2014, Feb)

- EU 및 유로존의 경제성장에 대한 낙관적인 전망에도 불구하고, 유로존 주요국이 처한 상황은 상이하며, 국별 정책노력이 요구

- 경제성장을 위한 확장적 경제정책, 수출제고, 신용회복, 가계신뢰 회복, 실질임금 인상, 기업투자 제고 등에서 독일을 제외한 나머지 국가들의 상황이 여의치 않기 때문에 추가적인 정책노력이 필요

표 2. 유로존 주요국 경제여건 비교

국가	확장경제정책 (policy mix)	수출제고	신용회복	가계신뢰회복	실질임금인상	기업투자	평가결과
독일	+	+	--	0	++	++	4+
프랑스	-	+	-	-	++	--	2-
스페인	-	++	--	+	-	+	0
이탈리아	--	-	--	-	+	-	6-

주: ++ 긍정적, + 다소 긍정적, 0 중립, - 비관적, -- 매우 비관적
 자료: Natixis(2014, March)

그림 1. 유로존 주요국의 분기별 경제성장률(%)

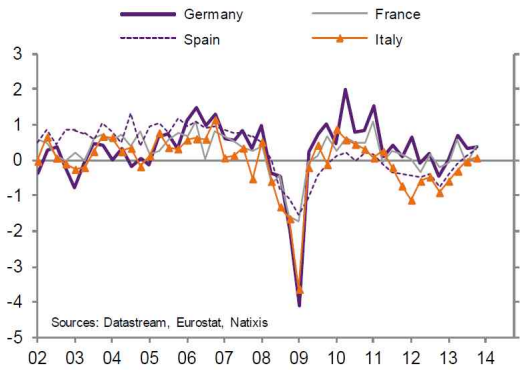


그림 2. 기업대출 증가율(%)

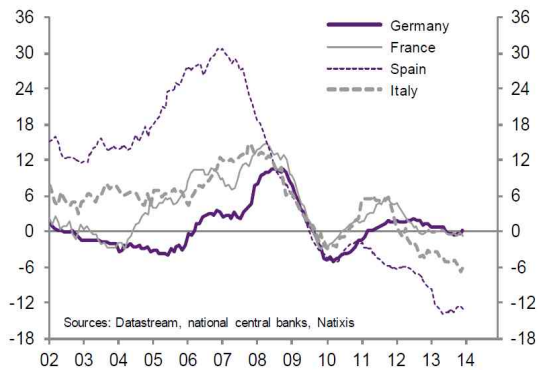


그림 3. 유로존 주요국의 실질임금증가율(%)

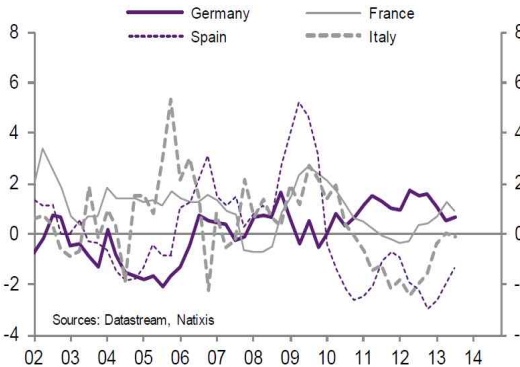
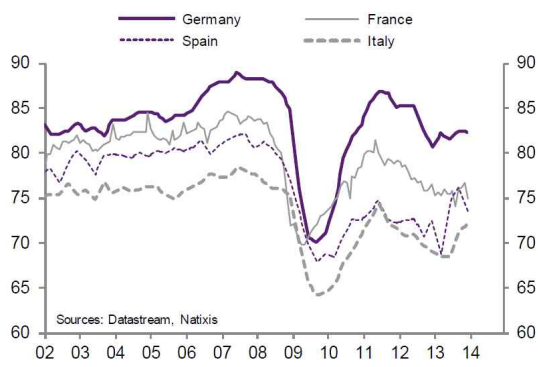


그림 4. 유로존 주요국의 공장가동률(%)



자료: Natixis(2014, March)

표 3. 유로존 주요국 경제성장률 전망

	2013	2013년 가을 전망		2014년 겨울 전망	
		2014	2015	2014	2015
독일	0.4	1.7	1.9	1.8	2.0
프랑스	0.3	0.9	1.7	1.0	1.7
스페인	-1.2	0.5	1.7	1.0	1.7
이탈리아	-1.9	0.7	1.2	0.6	1.2

자료: European Commission(2014, Feb)

■ 낙관적인 경제전망 기초에는 변화가 없으나 주요국의 경제여건이 상이한 상황에서

EU차원의 정책조화 및 개별회원국별 정책노력이 요구

- EU 경제통화담당 집행위원회 올리 렌은 최악의 위기 상황에서 벗어났다고 평가하면서도 아직은 성장잠재력을 높이기 위한 경제개혁의 필요성 주장